

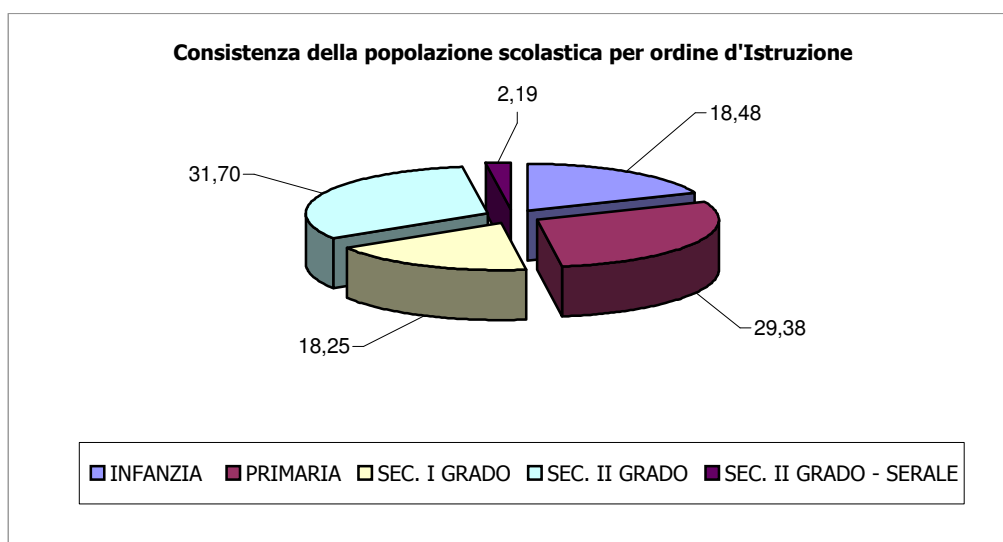
# **La Popolazione Scolastica**

Anno Scolastico 2005-2006

Dati elaborati dall' Osservatorio Scolastico Provinciale  
di Massa-Carrara

### 3.1 Consistenza della popolazione scolastica per Ordine d'Istruzione

ORDINE	ALUNNI	
	N°	%
INFANZIA	4913	18,48
PRIMARIA	7811	29,38
SEC. I GRADO	4852	18,25
SEC. II GRADO	8427	31,70
SEC. II GRADO - SERALE	582	2,19
<b>TOTALE</b>	<b>26585</b>	<b>100,00</b>




### 3.2 Consistenza della popolazione per Istituzione scolastica

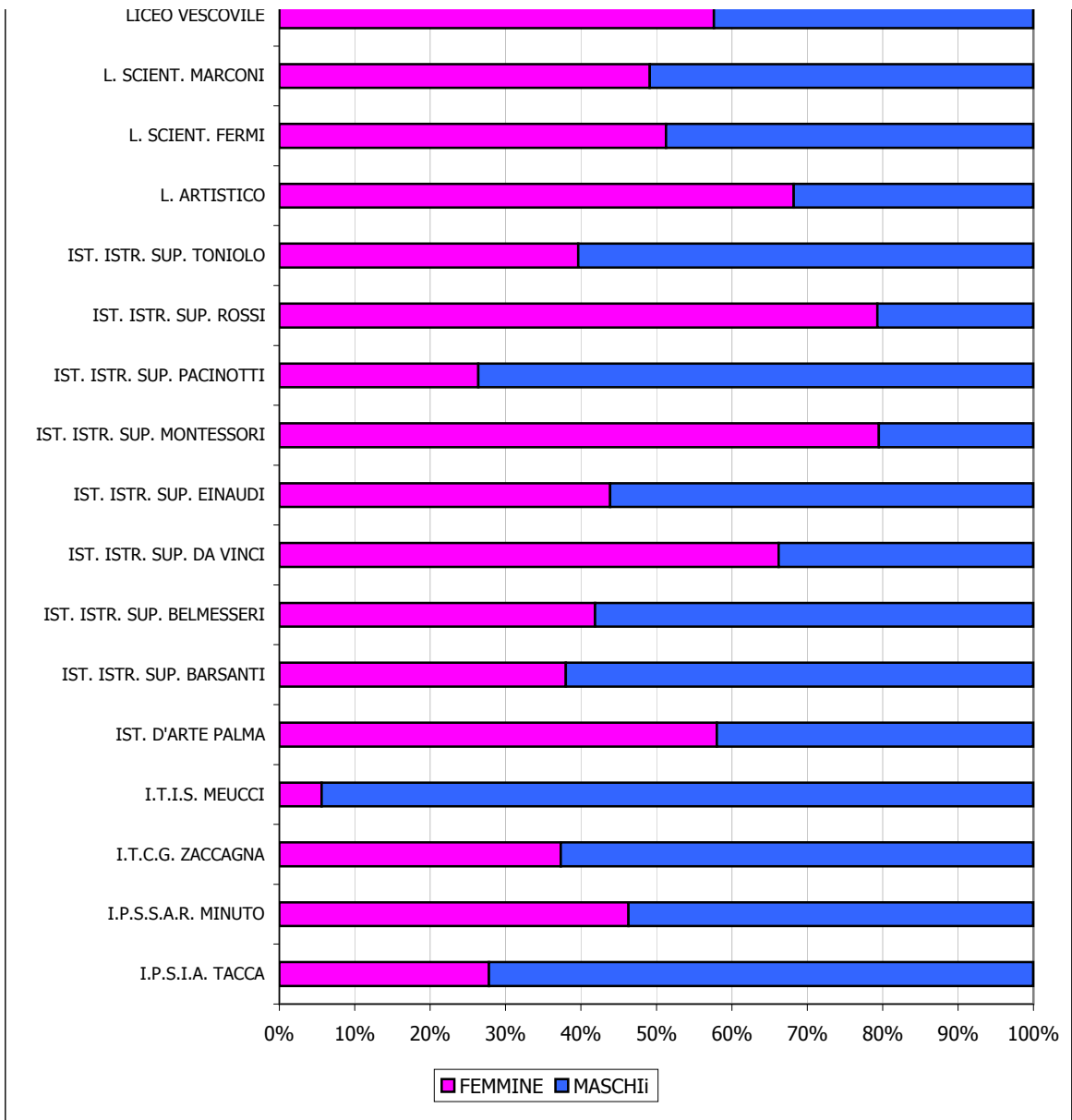
ISTITUZIONE	ALUNNI
S.MAT.PARITARIA	1109
S.ELEM.PARITARIA	642
LICEO VESCOVILE	59
DIR. DID. AULLA	708
DIR. DID. CARRARA 1	820
DIR. DID. CARRARA 3	804
DIR. DID. CARRARA 4	679
DIR. DID. MASSA 2	791
DIR. DID. MASSA 3	727
DIR. DID. MASSA 4	774
DIR. DID. MASSA 5	906
IST. COMP. ALIGHIERI	413
IST. COMP. BARACCHINI	541
IST. COMP. BUONARROTI	840
IST. COMP. CARRARA 5	831
IST. COMP. COCCHI	437
IST. COMP. DA VINCI	545
IST. COMP. DAZZI	460
IST. COMP. FERRARI	463
IST. COMP. GIORGINI	672
IST. COMP. MASSA 6	741
IST. COMP. MORATTI	698
IST. COMP. TIFONI	639
S. MED. ALFIERI - BERTAGNINI	258
S. MED. CARDUCCI - TENERANI	561
S. MED. DON MILANI	703
S. MED. MALASPINA - STAFFETTI	814
I.P.S.I.A. TACCA	162
I.P.S.S.A.R. MINUTO	715
I.T.C.G. ZACCAGNA	525
I.T.I.S. MEUCCI	1000
IST. D'ARTE PALMA	243
IST. ISTR. SUP. BARSANTI	629
IST. ISTR. SUP. BELMESSERI	516
IST. ISTR. SUP. DA VINCI	568
IST. ISTR. SUP. EINAUDI	335
IST. ISTR. SUP. MONTESSORI	766
IST. ISTR. SUP. PACINOTTI	398
IST. ISTR. SUP. ROSSI	797
IST. ISTR. SUP. TONIOLO	439
L. ARTISTICO	516
L. SCIENT. MARCONI	676
L. SCIENT. FERMI	665
<b>TOTALE</b>	<b>26585</b>

### 3.3 Consistenza della popolazione per Istituzione Scolastica e Sesso

ISTITUZIONE	FEMMINE		MASCHI		TOTALE	
	N°	%	N°	%	N°	%
S.MAT.PARITARIA	484	43,64	625	56,36	<b>1109</b>	<b>4,17</b>
S.ELEM.PARITARIA	304	47,35	338	52,65	<b>642</b>	<b>2,41</b>
LICEO VESCOVILE	34	57,63	25	42,37	<b>59</b>	<b>0,22</b>
DIR. DID. AULLA	344	48,59	364	51,41	<b>708</b>	<b>2,66</b>
DIR. DID. CARRARA 1	392	47,80	428	52,20	<b>820</b>	<b>3,08</b>
DIR. DID. CARRARA 3	369	45,90	435	54,10	<b>804</b>	<b>3,02</b>
DIR. DID. CARRARA 4	336	49,48	343	50,52	<b>679</b>	<b>2,55</b>
DIR. DID. MASSA 2	410	51,83	381	48,17	<b>791</b>	<b>2,98</b>
DIR. DID. MASSA 3	354	48,69	373	51,31	<b>727</b>	<b>2,73</b>
DIR. DID. MASSA 4	384	49,61	390	50,39	<b>774</b>	<b>2,91</b>
DIR. DID. MASSA 5	453	50,00	453	50,00	<b>906</b>	<b>3,41</b>
IST. COMP. ALIGHIERI	216	52,30	197	47,70	<b>413</b>	<b>1,55</b>
IST. COMP. BARACCHINI	260	48,06	281	51,94	<b>541</b>	<b>2,03</b>
IST. COMP. BUONARROTI	400	47,62	440	52,38	<b>840</b>	<b>3,16</b>
IST. COMP. CARRARA 5	414	49,82	417	50,18	<b>831</b>	<b>3,13</b>
IST. COMP. COCCHI	210	48,05	227	51,95	<b>437</b>	<b>1,64</b>
IST. COMP. DA VINCI	266	48,81	279	51,19	<b>545</b>	<b>2,05</b>
IST. COMP. DAZZI	233	50,65	227	49,35	<b>460</b>	<b>1,73</b>
IST. COMP. FERRARI	221	47,73	242	52,27	<b>463</b>	<b>1,74</b>
IST. COMP. GIORGINI	315	46,88	357	53,13	<b>672</b>	<b>2,53</b>
IST. COMP. MASSA 6	351	47,37	390	52,63	<b>741</b>	<b>2,79</b>
IST. COMP. MORATTI	303	43,41	395	56,59	<b>698</b>	<b>2,63</b>
IST. COMP. TIFONI	295	46,17	344	53,83	<b>639</b>	<b>2,40</b>
S. MED. ALFIERI - BERTAGNINI	127	49,22	131	50,78	<b>258</b>	<b>0,97</b>
S. MED. CARDUCCI - TENERANI	265	47,24	296	52,76	<b>561</b>	<b>2,11</b>
S. MED. DON MILANI	340	48,36	363	51,64	<b>703</b>	<b>2,64</b>
S. MED. MALASPINA - STAFFETTI	396	48,65	418	51,35	<b>814</b>	<b>3,06</b>
I.P.S.I.A. TACCA	45	27,78	117	72,22	<b>162</b>	<b>0,61</b>
I.P.S.S.A.R. MINUTO	331	46,29	384	53,71	<b>715</b>	<b>2,69</b>
I.T.C.G. ZACCAGNA	196	37,33	329	62,67	<b>525</b>	<b>1,97</b>
I.T.I.S. MEUCCI	56	5,60	944	94,40	<b>1000</b>	<b>3,76</b>
IST. D'ARTE PALMA	141	58,02	102	41,98	<b>243</b>	<b>0,91</b>
IST. ISTR. SUP. BARSANTI	239	38,00	390	62,00	<b>629</b>	<b>2,37</b>
IST. ISTR. SUP. BELMESSERI	216	41,86	300	58,14	<b>516</b>	<b>1,94</b>
IST. ISTR. SUP. DA VINCI	376	66,20	192	33,80	<b>568</b>	<b>2,14</b>
IST. ISTR. SUP. EINAUDI	147	43,88	188	56,12	<b>335</b>	<b>1,26</b>
IST. ISTR. SUP. MONTESSORI	609	79,50	157	20,50	<b>766</b>	<b>2,88</b>
IST. ISTR. SUP. PACINOTTI	105	26,38	293	73,62	<b>398</b>	<b>1,50</b>
IST. ISTR. SUP. ROSSI	632	79,30	165	20,70	<b>797</b>	<b>3,00</b>
IST. ISTR. SUP. TONIOLO	174	39,64	265	60,36	<b>439</b>	<b>1,65</b>
L. ARTISTICO	352	68,22	164	31,78	<b>516</b>	<b>1,94</b>
L. SCIENT. FERMI	341	51,28	324	48,72	<b>665</b>	<b>2,50</b>
L. SCIENT. MARCONI	332	49,11	344	50,89	<b>676</b>	<b>2,54</b>
<b>TOTALE</b>	<b>12768</b>	<b>48,03</b>	<b>13817</b>	<b>51,97</b>	<b>26585</b>	<b>100</b>

#### Distribuzione degli alunni per Sesso nella Scuola Sec. di II grado





**3.4 Consistenza della popolazione per Istituzione scolastica e Ordine d' Istruzione  
Scuola dell'Infanzia e I ciclo**

ISTITUZIONE	INFANZIA		PRIMARIA		SEC. I Grado	
	N°	%	N°	%	N°	%
S.MATERNE PARITARIE	1109	22,57	0	0,00	0	0,00
S.ELEMENTARE PARITARIE	0	0,00	642	8,22	0	0,00
DIR. DID. AULLA	253	5,15	455	5,83	0	0,00
DIR. DID. CARRARA 1	246	5,01	574	7,35	0	0,00
DIR. DID. CARRARA 3	278	5,66	526	6,73	0	0,00
DIR. DID. CARRARA 4	258	5,25	421	5,39	0	0,00
DIR. DID. MASSA 2	289	5,88	502	6,43	0	0,00
DIR. DID. MASSA 3	227	4,62	500	6,40	0	0,00
DIR. DID. MASSA 4	210	4,27	564	7,22	0	0,00
DIR. DID. MASSA 5	272	5,54	634	8,12	0	0,00
IST. COMP. ALIGHIERI	43	0,88	66	0,84	304	6,27
IST. COMP. BARACCHINI	141	2,87	240	3,07	160	3,30
IST. COMP. BUONARROTI	188	3,83	390	4,99	262	5,40
IST. COMP. CARRARA 5	215	4,38	392	5,02	224	4,62
IST. COMP. COCCHI	125	2,54	196	2,51	116	2,39
IST. COMP. DA VINCI	91	1,85	95	1,22	359	7,40
IST. COMP. DAZZI	92	1,87	115	1,47	253	5,21
IST. COMP. FERRARI	86	1,75	108	1,38	269	5,54
IST. COMP. GIORGINI	165	3,36	308	3,94	199	4,10
IST. COMP. MASSA 6	214	4,36	410	5,25	117	2,41
IST. COMP. MORATTI	195	3,97	296	3,79	207	4,27
IST. COMP. TIFONI	216	4,40	377	4,83	46	0,95
S. MED. ALFIERI - BERTAGNINI	0	0,00	0	0,00	258	5,32
S. MED. CARDUCCI - TENERANI	0	0,00	0	0,00	561	11,56
S. MED. MALASPINA - STAFFETTI	0	0,00	0	0,00	814	16,78
S. MED. DON MILANI	0	0,00	0	0,00	703	14,49
<b>TOTALE</b>	<b>4913</b>	<b>100</b>	<b>7811</b>	<b>100</b>	<b>4852</b>	<b>100</b>

### 3.5 Consistenza della popolazione per Sede scolastica e sesso Scuola dell'Infanzia

SEDE SCOLASTICA	FEMMINE		MASCHI		TOTALE	
	N°	%	N°	%	N°	%
S. MAT. PARIT. ANGELINI	9	37,50	15	62,50	24	0,49
S. MAT. PARIT. BERGIOLA	7	58,33	5	41,67	12	0,24
S. MAT. PARIT. CARLO FINELLI	38	42,22	52	57,78	90	1,83
S. MAT. PARIT. CASTELPOGGIO	6	35,29	11	64,71	17	0,35
S. MAT. PARIT. E. DE AMICIS - AULLA	32	44,44	40	55,56	72	1,47
S. MAT. PARIT. FIGLIE DI GESU' - BASSAGRANDE	19	33,33	38	66,67	57	1,16
S. MAT. PARIT. FIGLIE DI GESU' - CARRARA	35	47,95	38	52,05	73	1,49
S. MAT. PARIT. FIGLIE DI GESU' - PRAMPOLINI	18	41,86	25	58,14	43	0,88
S. MAT. PARIT. LEOPARDI - GRAGNOLA	13	59,09	9	40,91	22	0,45
S. MAT. PARIT. M. CONSOLATRICE	24	42,86	32	57,14	56	1,14
S. MAT. PARIT. M. DEL CAVATORE - CASSETTE	9	52,94	8	47,06	17	0,35
S. MAT. PARIT. M. FAZZI	0	0,00	0	0,00	0	0,00
S. MAT. PARIT. M. IMMACOLATA - MONTIGNOSO	16	48,48	17	51,52	33	0,67
S. MAT. PARIT. M. IMMACOLATA - RONCHI	61	43,88	78	56,12	139	2,83
S. MAT. PARIT. PADRE G. BIANCHI	28	41,79	39	58,21	67	1,36
S. MAT. PARIT. REGINA DELLA PACE	11	55,00	9	45,00	20	0,41
S. MAT. PARIT. S. BENEDETTO	30	42,86	40	57,14	70	1,42
S. MAT. PARIT. S. CUORE - CANEVARA	4	33,33	8	66,67	12	0,24
S. MAT. PARIT. S. GIOVANNI BOSCO	19	44,19	24	55,81	43	0,88
S. MAT. PARIT. S. LUIGI - MASSA	20	50,00	20	50,00	40	0,81
S. MAT. PARIT. SAN MARTINO	35	38,46	56	61,54	91	1,85
S. MAT. PARIT. S. ZITA	42	45,16	51	54,84	93	1,89
S. MAT. PARIT. SACRO CUORE - GRAGNANA	8	44,44	10	55,56	18	0,37
S. MAT. ALBIANO MAGRA	31	54,39	26	45,61	57	1,16
S. MAT. ANDERSEN	51	44,35	64	55,65	115	2,34
S. MAT. AULLA VIA DELLA RESISTENZA	11	31,43	24	68,57	35	0,71
S. MAT. BAGNONE CAP.	21	51,22	20	48,78	41	0,83
S. MAT. BARBARASCO	21	48,84	22	51,16	43	0,88
S. MAT. BEDIZZANO	14	38,89	22	61,11	36	0,73
S. MAT. BERGIOLA	0	0,00	0	0,00	0	0,00
S. MAT. CAMPONELLI	44	55,70	35	44,30	79	1,61
S. MAT. CANDIA	56	44,09	71	55,91	127	2,58
S. MAT. CANIPAROLA	42	45,65	50	54,35	92	1,87
S. MAT. CAPANNE	25	45,45	30	54,55	55	1,12
S. MAT. CASA CORVI	37	46,84	42	53,16	79	1,61
S. MAT. CASOLA CAP.	14	45,16	17	54,84	31	0,63
S. MAT. CASONE	42	41,18	60	58,82	102	2,08
S. MAT. CASTAGNOLA DI SOPRA	44	50,57	43	49,43	87	1,77
S. MAT. CAVALLOTTI	43	49,43	44	50,57	87	1,77
S. MAT. CERVAIOLO	13	50,00	13	50,00	26	0,53
S. MAT. CERVARA	37	59,68	25	40,32	62	1,26
S. MAT. CINQUALE	31	56,36	24	43,64	55	1,12
S. MAT. COLLODI	72	44,17	91	55,83	163	3,32
S. MAT. COMANO CAPOLUOGO	7	46,67	8	53,33	15	0,31
S. MAT. FILATTIERA CAP.	12	50,00	12	50,00	24	0,49
S. MAT. FILATTIERA-SCORCETOLI	17	39,53	26	60,47	43	0,88
S. MAT. FIVIZZANO CAP.	29	49,15	30	50,85	59	1,20
S. MAT. FORNO	9	47,37	10	52,63	19	0,39
S. MAT. FOSSOLA	30	45,45	36	54,55	66	1,34
S. MAT. FOSSONE	37	40,66	54	59,34	91	1,85
S. MAT. GASSANO	5	33,33	10	66,67	15	0,31
S. MAT. GIAMPAOLI	66	50,38	65	49,62	131	2,67
S. MAT. LICCIANA CAP.	13	36,11	23	63,89	36	0,73
S. MAT. LUNENSE	36	42,86	48	57,14	84	1,71
S. MAT. MARCONI	35	46,05	41	53,95	76	1,55
S. MAT. MASSA PULICHE	69	55,20	56	44,80	125	2,54
S. MAT. MONCIGOLI	12	40,00	18	60,00	30	0,61
S. MAT. MONTEDIVALLI	23	52,27	21	47,73	44	0,90

S. MAT. MONTI-MONTI	13	39,39	20	60,61	33	0,67
S. MAT. MONZONE	12	41,38	17	58,62	29	0,59
S. MAT. MULAZZO - ARPIOLA	25	48,08	27	51,92	52	1,06
S. MAT. NAZZANO	25	53,19	22	46,81	47	0,96
S. MAT. ORTOLA	42	54,55	35	45,45	77	1,57
S. MAT. OSPEDALIERA	5	27,78	13	72,22	18	0,37
S. MAT. PALLERONE	26	48,15	28	51,85	54	1,10
S. MAT. PARADISO	44	43,56	57	56,44	101	2,06
S. MAT. PERTICATA	28	50,91	27	49,09	55	1,12
S. MAT. POGGI	41	48,81	43	51,19	84	1,71
S. MAT. POMERIO DUCALE	27	54,00	23	46,00	50	1,02
S. MAT. Q.RE GOBETTI	10	45,45	12	54,55	22	0,45
S. MAT. RAGNAIA	23	56,10	18	43,90	41	0,83
S. MAT. RONCHI	56	56,57	43	43,43	99	2,02
S. MAT. S. CARLO - ANTONA	12	54,55	10	45,45	22	0,45
S. MAT. S. EUSTACHIO	13	44,83	16	55,17	29	0,59
S. MAT. SAN LUCA	40	44,44	50	55,56	90	1,83
S. MAT. SAN TERENCE MONTI	14	45,16	17	54,84	31	0,63
S. MAT. TERRAROSSA	27	65,85	14	34,15	41	0,83
S. MAT. TURANO	18	42,86	24	57,14	42	0,85
S. MAT. VIA LA SALLE	31	49,21	32	50,79	63	1,28
S. MAT. VIA ROMA	49	57,65	36	42,35	85	1,73
S. MAT. VIA SOLFERINO	59	44,03	75	55,97	134	2,73
S. MAT. VIALE STAZIONE	36	53,73	31	46,27	67	1,36
S. MAT. VILLAFRANCA CAP.	44	44,00	56	56,00	100	2,04
S. MAT. VILLETTE	42	47,19	47	52,81	89	1,81
S. MAT. ZERI - PATIGNO	9	47,37	10	52,63	19	0,39
<b>TOTALE</b>	<b>2304</b>	<b>46,90</b>	<b>2609</b>	<b>53,10</b>	<b>4913</b>	<b>100</b>

### 3.6 Consistenza della popolazione per Sede scolastica e Sesso Scuola Primaria

SEDE SCOLASTICA	FEMMINE		MASCHI		TOTALE	
	N°	%	N°	%	N°	%
S. ELEM. PARIT. S. FILIPPO NERI	44	36,07	78	63,93	122	1,56
S. ELEM. PARIT. LE GRAZIE - MASSA	55	52,38	50	47,62	105	1,34
S. ELEM. PARIT. M. IMM.-MASSA	57	48,31	61	51,69	118	1,51
S. ELEM. PARIT. SUORE MISSIONARIE	54	50,00	54	50,00	108	1,38
S. ELEM. PARIT. F.DI GESU' - CARRARA	94	49,74	95	50,26	189	2,42
S. ELEM. ALBIANO	48	52,75	43	47,25	91	1,17
S. ELEM. ALTETA	32	50,79	31	49,21	63	0,81
S. ELEM. AULLA CAP.	86	45,74	102	54,26	188	2,41
S. ELEM. AULLA-RAGNAIA	30	44,78	37	55,22	67	0,86
S. ELEM. AULLA-SERRICCILO	36	48,00	39	52,00	75	0,96
S. ELEM. BAGAGLIONE	55	49,55	56	50,45	111	1,42
S. ELEM. BAGNONE CAP.	51	52,04	47	47,96	98	1,25
S. ELEM. BARBARASCO	35	53,03	31	46,97	66	0,84
S. ELEM. BEDIZZANO	27	48,21	29	51,79	56	0,72
S. ELEM. BONDANO	70	46,36	81	53,64	151	1,93
S. ELEM. CANIPAROLA	37	49,33	38	50,67	75	0,96
S. ELEM. CAPANNE	17	54,84	14	45,16	31	0,40
S. ELEM. CASETTE DI MASSA	5	33,33	10	66,67	15	0,19
S. ELEM. CASOLA	20	45,45	24	54,55	44	0,56
S. ELEM. CASONE	42	45,16	51	54,84	93	1,19
S. ELEM. CASTAGNETOLA	44	50,00	44	50,00	88	1,13
S. ELEM. CASTAGNOLA DI SOTTO	31	46,97	35	53,03	66	0,84
S. ELEM. CASTEL POGGIO	12	75,00	4	25,00	16	0,20
S. ELEM. CERRETO	14	40,00	21	60,00	35	0,45
S. ELEM. CERVAIOLO	50	50,00	50	50,00	100	1,28
S. ELEM. CERVARA	48	47,06	54	52,94	102	1,31
S. ELEM. CESERANO	36	50,00	36	50,00	72	0,92
S. ELEM. CHIESA E.	47	48,96	49	51,04	96	1,23
S. ELEM. CINQUALE	14	33,33	28	66,67	42	0,54
S. ELEM. COMANO CAP.	12	46,15	14	53,85	26	0,33
S. ELEM. DOGANELLA	40	48,78	42	51,22	82	1,05
S. ELEM. FINELLI	98	48,28	105	51,72	203	2,60
S. ELEM. FIVIZZANO CAP.	43	46,24	50	53,76	93	1,19
S. ELEM. FONTANA	36	50,70	35	49,30	71	0,91
S. ELEM. FORNO DI MASSA	16	50,00	16	50,00	32	0,41
S. ELEM. FOSDINOVO CAP.	20	50,00	20	50,00	40	0,51
S. ELEM. FOSSONE	55	57,89	40	42,11	95	1,22
S. ELEM. FREZZA	48	48,00	52	52,00	100	1,28
S. ELEM. MENCONI G.	44	51,76	41	48,24	85	1,09
S. ELEM. GALANTI	27	36,99	46	63,01	73	0,93
S. ELEM. GENTILI-FOSSOLA	76	45,51	91	54,49	167	2,14
S. ELEM. GIROMINI	73	53,68	63	46,32	136	1,74
S. ELEM. GRAGNANA	16	45,71	19	54,29	35	0,45
S. ELEM. GRAGNOLA	12	36,36	21	63,64	33	0,42
S. ELEM. LICCIANA CAP.	38	57,58	28	42,42	66	0,84
S. ELEM. MENCONI A.	95	54,60	79	45,40	174	2,23
S. ELEM. MARCONI	126	49,61	128	50,39	254	3,25
S. ELEM. MARINA DI MASSA	95	55,56	76	44,44	171	2,19
S. ELEM. MAZZINI	57	44,88	70	55,12	127	1,63
S. ELEM. MIRTETO	93	47,94	101	52,06	194	2,48
S. ELEM. MONTEDIVALLI-PODENZ.	6	42,86	8	57,14	14	0,18
S. ELEM. MONTI	23	50,00	23	50,00	46	0,59
S. ELEM. MONZONE	20	37,04	34	62,96	54	0,69
S. ELEM. NARDI	53	63,86	30	36,14	83	1,06
S. ELEM. ORTOLA	69	53,91	59	46,09	128	1,64
S. ELEM. OSPEDALIERA	6	42,86	8	57,14	14	0,18

S. ELEM. PARADISO A	57	50,89	55	49,11	112	1,43
S. ELEM. PARADISO B	131	47,12	147	52,88	278	3,56
S. ELEM. PARIANA DI MASSA	20	42,55	27	57,45	47	0,60
S. ELEM. PIAZZA	45	45,00	55	55,00	100	1,28
S. ELEM. PODENZANA CAP.	14	70,00	6	30,00	20	0,26
S. ELEM. POGGIOLETTO	92	54,12	78	45,88	170	2,18
S. ELEM. POVEROMO	6	42,86	8	57,14	14	0,18
S. ELEM. RICORTOLA	0	0,00	0	0,00	0	0,00
S. ELEM. RINCHIOSTRA	66	53,66	57	46,34	123	1,57
S. ELEM. RODARI G.	57	40,14	85	59,86	142	1,82
S. ELEM. ROMAGNANO	42	48,28	45	51,72	87	1,11
S. ELEM. RONCHI	103	46,61	118	53,39	221	2,83
S. ELEM. S. GIUSEPPE VECCHIO	40	54,05	34	45,95	74	0,95
S. ELEM. SAFFI	103	48,36	110	51,64	213	2,73
S. ELEM. SANTA LUCIA	46	46,00	54	54,00	100	1,28
S. ELEM. TERRAROSSA	26	44,83	32	55,17	58	0,74
S. ELEM. TIFONI	80	45,20	97	54,80	177	2,27
S. ELEM. TURANO	38	45,24	46	54,76	84	1,08
S. ELEM. VIA FIUME	36	42,35	49	57,65	85	1,09
S. ELEM. VIA LA SALLE	58	59,79	39	40,21	97	1,24
S. ELEM. VIALE STAZIONE	53	44,54	66	55,46	119	1,52
S. ELEM. VILLAFRANCA CAP.	72	50,70	70	49,30	142	1,82
S. ELEM. VILLETTE B	44	48,35	47	51,65	91	1,17
S. ELEM. VOLPIGLIANO	38	54,29	32	45,71	70	0,90
S. ELEM. ZAMPETTI	44	47,83	48	52,17	92	1,18
S. ELEM. ZERI - PATIGNO	9	56,25	7	43,75	16	0,20
<b>TOTALE</b>	<b>3808</b>	<b>48,75</b>	<b>4003</b>	<b>51,25</b>	<b>7811</b>	<b>100,00</b>

**3.7 Consistenza della popolazione per Sede scolastica e Sesso**  
**Scuola Secondaria di I grado**

SEDE SCOLASTICA	FEMMINA		MASCHIO		TOTALE	
	N°	%	N°	%	N°	%
S. MED. ALFIERI - BERTAGNINI	127	49,22	131	50,78	258	5,32
S. MED. ALIGHIERI-MULAZZO	20	43,48	26	56,52	46	0,95
S. MED. ALIGHIERI - AULLA	142	53,58	123	46,42	265	5,46
S. MED. BARACCHINI - VILLAFRANCA	52	44,07	66	55,93	118	2,43
S. MED. BUONARROTI	125	47,71	137	52,29	262	5,40
S. MED. CARDUCCI - TENERANI	265	47,24	296	52,76	561	11,56
S. MED. COCCHI	51	43,97	65	56,03	116	2,39
S. MED. DA VINCI	174	48,47	185	51,53	359	7,40
S. MED. DAZZI	84	52,50	76	47,50	160	3,30
S. MED. DON MILANI	340	48,36	363	51,64	703	14,49
S. MED. FANTONI	29	45,31	35	54,69	64	1,32
S. MED. FERRARI	94	45,63	112	54,37	206	4,25
S. MED. GALILEI-CASOLA	13	43,33	17	56,67	30	0,62
S. MED. GALILEI-MONZONE	18	39,13	28	60,87	46	0,95
S. MED. GIORGINI	93	46,73	106	53,27	199	4,10
S. MED. GIOVANNI XXIII	29	55,77	23	44,23	52	1,07
S. MED. MALASPINA - STAFFETTI	396	48,65	418	51,35	814	16,78
S. MED. MANZONI - CANIPAROLA	35	54,69	29	45,31	64	1,32
S. MED. MANZONI - FOSDINOVO	15	51,72	14	48,28	29	0,60
S. MED. MARSILI	18	46,15	21	53,85	39	0,80
S. MED. PARINI	53	45,30	64	54,70	117	2,41
S. MED. QUARTIERI - BAGNONE	20	47,62	22	52,38	42	0,87
S. MED. SAN FRANCESCO	26	38,81	41	61,19	67	1,38
S. MED. TALIERCIO	104	46,43	120	53,57	224	4,62
S. MED. ZERI - PATIGNO	7	63,64	4	36,36	11	0,23
<b>TOTALE</b>	<b>2330</b>	<b>48,02</b>	<b>2522</b>	<b>51,98</b>	<b>4852</b>	<b>100</b>

ok

**3.8 Consistenza della popolazione per Sede scolastica e Sesso  
Scuola Secondaria II grado**

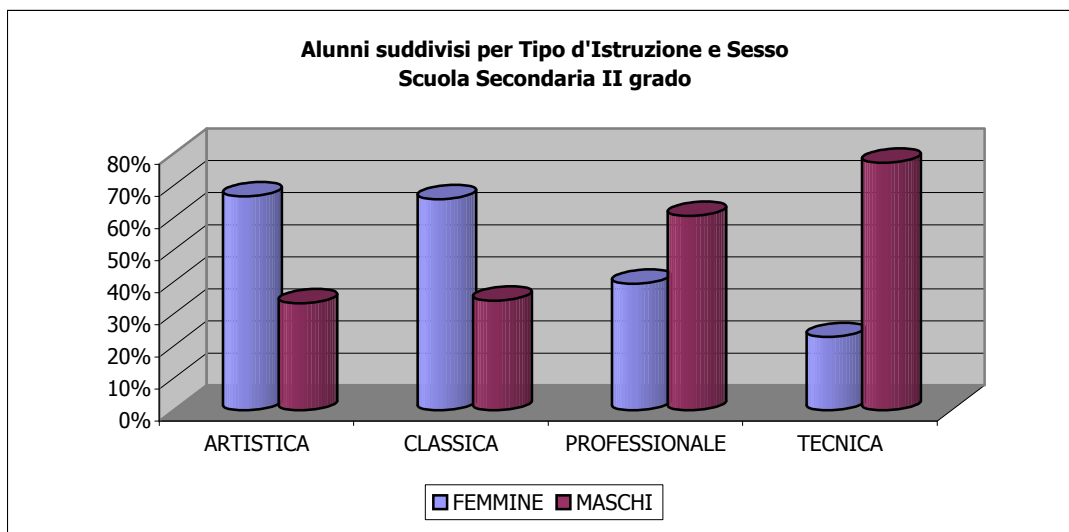
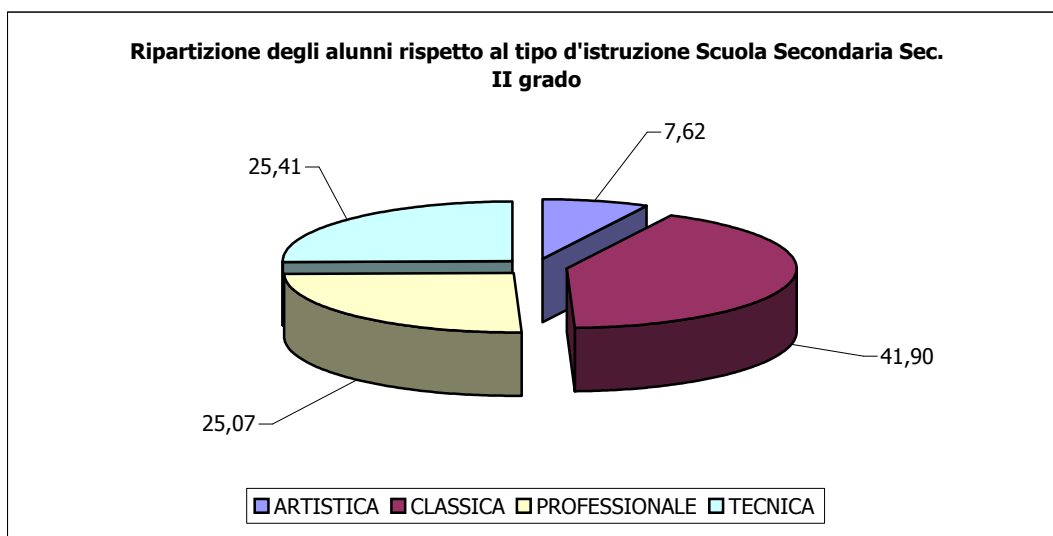
SEDE SCOLASTICA	FEMMINA		MASCHIO		TOTALE	
	N°	%	N°	%	N°	%
I.P. AGRARIO FANTONI	23	17,42	109	82,58	132	1,57
I.P.A.M.M. FIORILLO	6	3,82	151	96,18	157	1,86
I.P.C. EINAUDI	129	78,66	35	21,34	164	1,95
I.P.C. SALVETTI	180	74,69	61	25,31	241	2,86
I.P.I.A. BARSANTI	0	0,00	299	100,00	299	3,55
I.P.I.A. PACINOTTI - BAGNONE	23	23,71	74	76,29	97	1,15
I.P.I.A. PACINOTTI - FIVIZZANO	55	53,92	47	46,08	102	1,21
I.P.I.A. PACINOTTI - PONTREMOLI	1	1,72	57	98,28	58	0,69
I.P.S.C. EINAUDI - VILLAFRANCA	80	80,81	19	19,19	99	1,17
I.P.S.I.A. TACCA	5	10,20	44	89,80	49	0,58
I.P.S.S.A.R. MINUTO	331	46,29	384	53,71	715	8,48
I.T.C. SAMBUCHI-FIVIZZANO	63	45,65	75	54,35	138	1,64
I.T.C.G. BELMESSERI-PONTREMOLI	73	26,94	198	73,06	271	3,22
I.T.C.G. ZACCAGNA	128	35,16	236	64,84	364	4,32
I.T.C.G.TONIOLO	174	39,64	265	60,36	439	5,21
I.T.I. MEUCCI - AULLA	0	0,00	8	100,00	8	0,09
I.T.I.S. GALILEI	3	1,72	171	98,28	174	2,06
I.T.I.S. MEUCCI	48	6,43	699	93,57	747	8,86
IST. D'ARTE PALMA	122	59,51	83	40,49	205	2,43
L. ARTISTICO	306	70,02	131	29,98	437	5,19
L. CLASSICO LEOPARDI-AULLA	59	68,60	27	31,40	86	1,02
L. CLASSICO REPETTI	114	59,69	77	40,31	191	2,27
L. CLASSICO ROSSI	223	64,45	123	35,55	346	4,11
L. SCIENT. DA VINCI	128	46,04	150	53,96	278	3,30
L. SCIENT. FERMI	341	51,28	324	48,72	665	7,89
L. SCIENT. MARCONI	332	49,11	344	50,89	676	8,02
L. SOC. PSIC. PED. LING. MONTESSORI	495	86,09	80	13,91	575	6,82
L. SOC. PSIC. PED. LING. PASCOLI	409	90,69	42	9,31	451	5,35
L. SOC. PSIC. PED. MALASPINA	189	92,65	15	7,35	204	2,42
L.CLASSICO VESCOVILE-PARITARIA	34	57,63	25	42,37	59	0,70
<b>TOTALE</b>	<b>4074</b>	<b>48,34</b>	<b>4353</b>	<b>51,66</b>	<b>8427</b>	<b>100</b>

**3.9 Consistenza della popolazione per Sede scolastica e Sesso  
Scuola Secondaria II grado-Corso serale**

SEDE SCOLASTICA	FEMMINA		MASCHIO		TOTALE	
	N°	%	N°	%	N°	%
I.P.C. EINAUDI	12	85,71	2	14,29	14	<b>2,41</b>
I.P.C.SALVETTI	59	66,29	30	33,71	89	<b>15,29</b>
I.P.I.A. PACINOTTI	3	33,33	6	66,67	9	<b>1,55</b>
I.P.S.I.A. P.TACCA	40	35,40	73	64,60	113	<b>19,42</b>
L. ARTISTICO	46	58,23	33	41,77	79	<b>13,57</b>
I.T.C.G. ZACCAGNA	68	42,24	93	57,76	161	<b>27,66</b>
I.T.I.S. GALILEI	5	6,33	74	93,67	79	<b>13,57</b>
IST. D'ARTE PALMA	19	50,00	19	50,00	38	<b>6,53</b>
<b>TOTALE</b>	<b>252</b>	<b>37,75</b>	<b>330</b>	<b>42,25</b>	<b>582</b>	<b>100</b>

### 3.10 Consistenza della popolazione per Tipo d'Istruzione e Sesso Scuola Secondaria di II grado


TIPO DI ISTRUZIONE	FEMMINA		MASCHIO		TOTALE	
	N°	%	N°	%	N°	%
ARTISTICA	428	66,67	214	33,33	642	7,62
CLASSICA	2324	65,82	1207	34,18	3531	41,90
PROFESSIONALE	833	39,42	1280	60,58	2113	25,07
TECNICA	489	22,84	1652	77,16	2141	25,41
<b>TOTALE</b>	<b>4074</b>	<b>48,34</b>	<b>4353</b>	<b>51,66</b>	<b>8427</b>	<b>100,00</b>



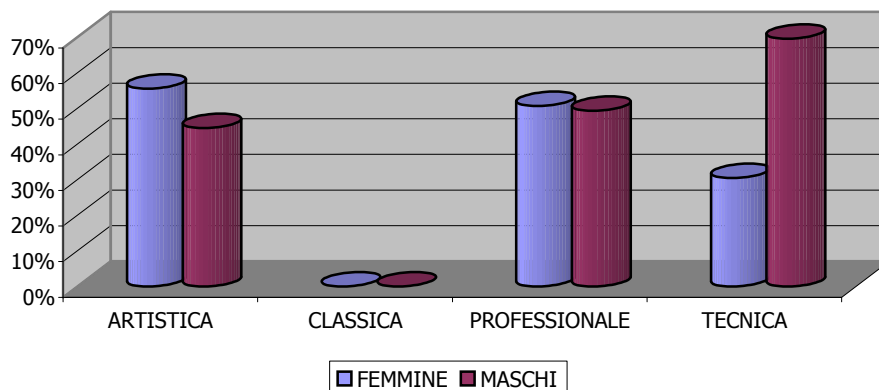
### 3.11 Consistenza della popolazione per Tipo d'Istruzione e Sesso Scuola Secondaria di II Grado- Corso Serale

TIPO DI ISTRUZIONE	FEMMINA		MASCHIO		TOTALE	
	N°	%	N°	%	N°	%
ARTISTICA	65	55,56	52	44,44	117	20,10
CLASSICA	0	0,00	0	0,00	0	0,00
PROFESSIONALE	114	50,67	111	49,33	225	38,66
TECNICA	73	30,42	167	69,58	240	41,24
<b>TOTALE</b>	<b>252</b>	<b>43,30</b>	<b>330</b>	<b>56,70</b>	<b>582</b>	<b>100,00</b>

Ripartizione degli alunni rispetto al tipo d'istruzione Secondaria II grado-  
Corso serale



Alunni suddivisi per tipo istruzione e sesso Scuola Secondaria II grado - Corso serale



### 3.12 Consistenza della popolazione per Classe e numero di classi Scuola Primaria

SEDE SCOLASTICA	N° ALUNNI PER CLASSE						N° CLASSI					pluri- classe	TOT.
	I	II	III	IV	V	TOT.	I	II	III	IV	V		
S. ELEM. PARIT. F.DI GESU' - CARRARA	17	41	34	51	46	<b>189</b>	2	2	2	2	2		<b>10</b>
S. ELEM. PARIT. LE GRAZIE - MASSA	24	15	22	19	25	<b>105</b>	1	1	1	1	1		<b>5</b>
S. ELEM. PARIT. M. IMM.-MASSA	18	31	24	22	23	<b>118</b>	1	2	1	1	1		<b>6</b>
S. ELEM. PARIT. S. FILIPPO NERI	26	19	23	28	26	<b>122</b>	1	1	1	1	1		<b>5</b>
S. ELEM. PARIT. SUORE MISSIONARIE	30	17	23	17	21	<b>108</b>	1	1	1	1	1		<b>5</b>
S. ELEM. A. MENCONI	19	39	38	41	37	<b>174</b>	1	2	2	2	2		<b>9</b>
S. ELEM. ALBIANO	22	18	16	16	19	<b>91</b>	1	1	1	1	1		<b>5</b>
S. ELEM. ALTETA	14	14	16	6	13	<b>63</b>	1	1	1	1	1		<b>5</b>
S. ELEM. AULLA CAP.	43	35	33	37	40	<b>188</b>	2	2	2	2	3		<b>11</b>
S. ELEM. AULLA-RAGNAIA	12	16	16	11	12	<b>67</b>	1	1	1	1	1		<b>5</b>
S. ELEM. AULLA-SERRICCILO	15	17	18	14	11	<b>75</b>	1	1	1	1	1		<b>5</b>
S. ELEM. BAGAGLIONE	22	23	23	17	26	<b>111</b>	1	1	1	1	1		<b>5</b>
S. ELEM. BAGNONE CAP.	23	19	17	22	17	<b>98</b>	1	1	1	1	1		<b>5</b>
S. ELEM. BARBARASCO	15	16	14	13	8	<b>66</b>	1	1	1	1	1		<b>5</b>
S. ELEM. BEDIZZANO	9	14	14	13	6	<b>56</b>	1	1	1	1	1		<b>5</b>
S. ELEM. BONDANO	34	37	24	22	34	<b>151</b>	2	2	1	1	2		<b>8</b>
S. ELEM. CANIPAROLA	15	14	18	11	17	<b>75</b>	1	1	1	1	1		<b>5</b>
S. ELEM. CAPANNE	1	0	9	11	10	<b>31</b>	0	0	0	1	1	1	<b>3</b>
S. ELEM. CASSETTE DI MASSA	4	1	5	2	3	<b>15</b>	0	0	0	0	0	2	<b>2</b>
S. ELEM. CASOLA	11	8	8	8	9	<b>44</b>	1	1	1	1	1		<b>5</b>
S. ELEM. CASONE	15	20	19	20	19	<b>93</b>	1	1	1	1	1		<b>5</b>
S. ELEM. CASTAGNETOLA	23	20	14	12	19	<b>88</b>	1	1	1	1	1		<b>5</b>
S. ELEM. CASTAGNOLA DI SOTTO	14	15	9	11	17	<b>66</b>	1	1	1	1	1		<b>5</b>
S. ELEM. CASTEL POGGIO	2	2	2	7	3	<b>16</b>	0	0	0	0	0	2	<b>2</b>
S. ELEM. CERRETO	6	7	8	7	7	<b>35</b>	1	1	1	1	1		<b>5</b>
S. ELEM. CERVAIOLO	23	16	13	30	18	<b>100</b>	1	1	1	2	1		<b>6</b>
S. ELEM. CERVERA	21	19	21	19	22	<b>102</b>	1	1	1	1	1		<b>5</b>
S. ELEM. CESERANO	19	14	11	15	13	<b>72</b>	1	1	1	1	1		<b>5</b>
S. ELEM. CINQUALE	9	12	10	0	11	<b>42</b>	1	1	1	0	1		<b>4</b>
S. ELEM. COMANO CAP.	4	2	7	9	4	<b>26</b>	0	0	0	0	0	2	<b>2</b>
S. ELEM. DOGANELLA	27	0	14	19	22	<b>82</b>	1	0	1	1	1		<b>4</b>
S. ELEM. E. CHIESA	23	21	18	15	19	<b>96</b>	1	1	1	1	1		<b>5</b>
S. ELEM. FINELLI	42	40	32	47	42	<b>203</b>	2	2	2	2	2		<b>10</b>
S. ELEM. FIVIZZANO CAP.	24	20	13	18	18	<b>93</b>	1	1	1	1	1		<b>5</b>
S. ELEM. FONTANA	14	14	15	11	17	<b>71</b>	1	1	1	1	1		<b>5</b>
S. ELEM. FORNO DI MASSA	8	8	7	5	4	<b>32</b>	0	0	0	0	0	2	<b>2</b>
S. ELEM. FOSDINOVO CAP.	7	7	7	7	12	<b>40</b>	1	1	1	1	1		<b>5</b>
S. ELEM. FOSSONE	15	18	16	20	26	<b>95</b>	1	1	1	1	1		<b>5</b>
S. ELEM. FREZZA	17	20	21	20	22	<b>100</b>	1	1	1	1	1		<b>5</b>
S. ELEM. OSPEDALIERA	14	0	0	0	0	<b>14</b>	0	0	0	0	0	1	<b>1</b>
S. ELEM. G. MENCONI	13	19	22	14	17	<b>85</b>	1	1	1	1	1		<b>5</b>
S. ELEM. G. RODARI	19	16	35	33	39	<b>142</b>	1	1	2	2	3		<b>9</b>
S. ELEM. GALANTI	13	17	13	13	17	<b>73</b>	1	1	1	1	1		<b>5</b>
S. ELEM. GENTILI-FOSSOLA	36	51	28	39	13	<b>167</b>	2	2	2	2	1		<b>9</b>
S. ELEM. GIROMINI	24	23	35	18	36	<b>136</b>	1	1	2	1	2		<b>7</b>
S. ELEM. GRAGNANA	4	6	4	9	12	<b>35</b>	0	0	0	0	1	2	<b>3</b>
S. ELEM. GRAGNOLA	0	10	5	7	11	<b>33</b>	0	0	0	0	0	2	<b>2</b>
S. ELEM. LICCIANA CAP.	15	13	16	10	12	<b>66</b>	1	1	1	1	1		<b>5</b>
S. ELEM. MARCONI	43	57	47	45	62	<b>254</b>	2	2	2	2	3		<b>11</b>
S. ELEM. MARINA DI MASSA	27	39	38	29	38	<b>171</b>	1	2	2	2	2		<b>9</b>
S. ELEM. MAZZINI	25	25	22	22	33	<b>127</b>	1	1	1	1	2		<b>6</b>
S. ELEM. MIRTETO	36	31	36	42	49	<b>194</b>	2	2	2	2	2		<b>10</b>
S. ELEM. MONTEDIVALLI-PODENZ.	6	3	1	1	3	<b>14</b>	0	0	0	0	0	1	<b>1</b>
S. ELEM. MONTI	11	7	7	8	13	<b>46</b>	1	1	1	1	1		<b>5</b>
S. ELEM. MONZONE	9	9	13	10	13	<b>54</b>	1	1	1	1	1		<b>5</b>
S. ELEM. NARDI	23	19	10	12	19	<b>83</b>	1	1	1	1	1		<b>5</b>
S. ELEM. ORTOLA	19	41	23	23	22	<b>128</b>	1	2	1	1	1		<b>6</b>
S. ELEM. PARADISO A	39	16	25	14	18	<b>112</b>	2	1	2	1	1		<b>7</b>
S. ELEM. PARADISO B	73	78	50	38	39	<b>278</b>	3	3	2	2	2		<b>12</b>
S. ELEM. PARIANA DI MASSA	9	11	7	11	9	<b>47</b>	1	1	1	1	1		<b>5</b>
S. ELEM. PIAZZA	20	19	25	19	17	<b>100</b>	1	1	1	1	1		<b>5</b>
S. ELEM. PODENZANA CAP.	5	3	5	5	2	<b>20</b>	0	0	0	0	0	2	<b>2</b>
S. ELEM. POGGIOLETTO	42	38	31	34	25	<b>170</b>	2	2	2	2	1		<b>9</b>

S. ELEM. POVEROMO	0	0	0	14	0	<b>14</b>	0	0	0	1	0		<b>1</b>
S. ELEM. RICORTOLA	0	0	0	0	0	<b>0</b>	0	0	0	0	0		<b>0</b>
S. ELEM. RINCHIOSTRA	24	17	25	24	33	<b>123</b>	1	1	1	1	2		<b>6</b>
S. ELEM. ROMAGNANO	19	23	12	17	16	<b>87</b>	1	1	1	1	1		<b>5</b>
S. ELEM. RONCHI	42	36	49	48	46	<b>221</b>	2	2	2	2	2		<b>10</b>
S. ELEM. S. GIUSEPPE VECCHIO	0	18	17	23	16	<b>74</b>	0	1	1	1	1		<b>4</b>
S. ELEM. SAFFI	48	44	49	45	27	<b>213</b>	2	2	2	2	1		<b>9</b>
S. ELEM. SANTA LUCIA	15	23	20	20	22	<b>100</b>	1	1	1	1	1		<b>5</b>
S. ELEM. TERRAROSSA	11	7	14	13	13	<b>58</b>	1	1	1	1	1		<b>5</b>
S. ELEM. TIFONI	24	38	37	39	39	<b>177</b>	1	2	2	2	2		<b>9</b>
S. ELEM. TURANO	12	19	11	20	22	<b>84</b>	1	1	1	1	1		<b>5</b>
S. ELEM. VIA FIUME	19	13	18	18	17	<b>85</b>	1	1	1	1	1		<b>5</b>
S. ELEM. VIA LA SALLE	18	18	15	24	22	<b>97</b>	1	1	1	1	1		<b>5</b>
S. ELEM. VIALE STAZIONE	26	23	25	20	25	<b>119</b>	1	1	1	1	1		<b>5</b>
S. ELEM. VILAFRANCA CAP.	30	22	32	26	32	<b>142</b>	2	1	2	2	2		<b>9</b>
S. ELEM. VILLETTE B	19	22	14	13	23	<b>91</b>	1	1	1	1	1		<b>5</b>
S. ELEM. VOLPIGLIANO	10	14	17	20	9	<b>70</b>	1	1	1	1	1		<b>5</b>
S. ELEM. ZAMPETTI	11	20	21	17	23	<b>92</b>	1	1	1	1	1		<b>5</b>
S. ELEM. ZERI - PATIGNO	8	2	1	3	2	<b>16</b>	0	0	0	0	0	2	<b>2</b>
	<b>1548</b>	<b>1579</b>	<b>1527</b>	<b>1533</b>	<b>1624</b>	<b>7811</b>	<b>82</b>	<b>85</b>	<b>86</b>	<b>86</b>	<b>90</b>	<b>19</b>	<b>448</b>

**3.13 Consistenza della popolazione per Classe e Numero di classi  
Scuola Secondaria di I grado**

SEDE SCOLASTICA	N° ALUNNI PER CLASSE				N° CLASSI			
	I	II	III	TOT	I	II	III	TOT
S. MEDIA DA VINCI	103	123	133	<b>359</b>	5	6	6	<b>17</b>
S. MEDIA QUARTIERI	15	13	14	<b>42</b>	1	1	1	<b>3</b>
S. MEDIA ALIGHIERI	91	87	87	<b>265</b>	4	4	4	<b>12</b>
S. MEDIA ALIGHIERI-MULAZZO	19	13	14	<b>46</b>	1	1	1	<b>3</b>
S. MEDIA BARACCHINI	41	35	42	<b>118</b>	2	2	2	<b>6</b>
S. MEDIA BERTAGNINI-ALFIERI	58	81	119	<b>258</b>	3	4	5	<b>12</b>
S. MEDIA BUONAROTTI	88	98	76	<b>262</b>	4	5	4	<b>13</b>
S. MEDIA CARDUCCI-TENERANI	173	201	187	<b>561</b>	7	8	8	<b>23</b>
S. MEDIA COCCHI	48	35	33	<b>116</b>	2	2	2	<b>6</b>
S. MEDIA DAZZI	59	59	42	<b>160</b>	3	3	2	<b>8</b>
S. MEDIA DON MILANI	221	238	244	<b>703</b>	10	11	10	<b>31</b>
S. MEDIA FANTONI	21	23	20	<b>64</b>	1	1	1	<b>3</b>
S. MEDIA FERRARI	61	78	67	<b>206</b>	3	3	3	<b>9</b>
S. MEDIA GALILEI-CASOLA	11	6	13	<b>30</b>	1	1	1	<b>3</b>
S. MEDIA GALILEI-MONZONE	20	12	14	<b>46</b>	1	1	1	<b>3</b>
S. MEDIA GIORGINI	54	71	74	<b>199</b>	3	3	3	<b>9</b>
S. MEDIA GIOVANNI XXIII	13	26	13	<b>52</b>	1	1	1	<b>3</b>
S. MEDIA MALASPINA-STAFFETTI	273	277	264	<b>814</b>	12	12	11	<b>35</b>
S. MEDIA MANZONI-CANIPAROLA	21	20	23	<b>64</b>	1	1	1	<b>3</b>
S. MEDIA MANZONI-FOSDINOVO	8	10	11	<b>29</b>	1	1	1	<b>3</b>
S. MEDIA MARSILI	9	18	12	<b>39</b>	1	1	1	<b>3</b>
S. MEDIA PARINI	49	35	33	<b>117</b>	2	2	2	<b>6</b>
S. MEDIA S.FRANCESCO D'ASSISI	23	21	23	<b>67</b>	1	1	1	<b>3</b>
S. MEDIA TALIERCIO	64	63	97	<b>224</b>	3	3	4	<b>10</b>
S. MEDIA ZERI-PATIGNO	6	4	1	<b>11</b>	1	1	0	<b>2</b>
<b>totale</b>	<b>1549</b>	<b>1647</b>	<b>1656</b>	<b>4852</b>	<b>74</b>	<b>79</b>	<b>76</b>	<b>229</b>

**3.14 Consistenza della popolazione per classe e Numero di classi  
Scuola Superiore**

SEDE SCOLASTICA	N° ALUNNI PER CLASSE						N° CLASSI					
	I	II	III	IV	V	TOT.	I	II	III	IV	V	TOT.
Liceo Classico "Rossi"	95	84	59	57	51	<b>346</b>	4	3	3	3	2	<b>15</b>
Liceo Psico-Pedagogico"Pascoli"	91	112	79	90	79	<b>451</b>	4	5	4	4	5	<b>22</b>
I.T.C.G."Toniolo"	109	99	92	62	77	<b>439</b>	5	5	5	3	4	<b>22</b>
I.P.I.A. "Barsanti"	102	55	77	44	21	<b>299</b>	4	3	5	2	2	<b>16</b>
I.P.S.Comm.Turist."Salvetti"	70	58	50	37	26	<b>241</b>	3	3	3	2	2	<b>13</b>
Liceo Scient." Fermi"	170	122	145	119	109	<b>665</b>	7	6	6	6	5	<b>30</b>
I.T.I.S. "Meucci"	168	183	145	132	119	<b>747</b>	8	9	8	7	8	<b>40</b>
I.T.I.S. "Galilei"-Avenza	37	34	45	34	24	<b>174</b>	2	2	2	2	3	<b>11</b>
I.P.S.S.A.R. " Minuto"	205	145	122	141	102	<b>715</b>	8	6	6	6	5	<b>31</b>
Ist.D'Arte "Palma"	44	38	57	42	24	<b>205</b>	2	2	4	3	4	<b>15</b>
I.P.C. " Einaudi"	40	42	34	17	31	<b>164</b>	2	2	2	2	2	<b>10</b>
I.P.A.M.M." Fiorillo"	52	28	34	23	20	<b>157</b>	2	2	2	2	2	<b>10</b>
Liceo Classico "Repetti"	56	37	30	38	30	<b>191</b>	2	2	2	2	2	<b>10</b>
Liceo Psi.Ped.Ling."Montessori"	129	122	104	119	101	<b>575</b>	6	6	5	6	5	<b>28</b>
Liceo Scient." Marconi"	171	121	150	111	123	<b>676</b>	7	6	7	6	6	<b>32</b>
I.T.C.G. " Zaccagna"	94	91	67	56	56	<b>364</b>	4	4	3	3	4	<b>18</b>
I.P.I.A. "Tacca"	15	11	14	8	1	<b>49</b>	1	1	1	1	1	<b>5</b>
"Liceo Artistico"	115	103	81	76	62	<b>437</b>	5	5	5	4	3	<b>22</b>
I.T.C.G." Belmesseri"	80	55	41	50	45	<b>271</b>	4	3	3	3	3	<b>16</b>
I.T.C." Sambuchi"	36	38	14	22	28	<b>138</b>	2	2	1	1	1	<b>7</b>
I.P.C. " Einaudi"-Villafranca	29	15	19	24	12	<b>99</b>	1	1	2	2	2	<b>8</b>
I.T.I. " Meucci"	0	0	0	0	8	<b>8</b>	0	0	0	0	1	<b>1</b>
I.P.I.A." Pacinotti"-Bagnone	23	17	24	22	11	<b>97</b>	2	2	2	2	2	<b>10</b>
I.P.I.A." Pacinotti"-Pontremoli	0	41	12	0	5	<b>58</b>	0	2	1	0	1	<b>4</b>
I.P.I.A." Pacinotti"-Fivizzano	19	24	26	7	26	<b>102</b>	2	2	3	1	3	<b>11</b>
I.P.Agrario " Fantonii"-Soliera	38	21	18	23	32	<b>132</b>	2	2	1	1	3	<b>9</b>
L.Scient." Da Vinci"	47	65	48	74	44	<b>278</b>	2	3	2	4	2	<b>13</b>
Liceo Classico "Leopardi"-Aulla	18	15	18	21	14	<b>86</b>	1	1	1	1	1	<b>5</b>
Liceo Psico-Ped."Malaspina"	53	43	40	32	36	<b>204</b>	2	2	2	2	2	<b>10</b>
Liceo Classico "Vescovile"-Paritaria	15	6	17	16	5	<b>59</b>	1	1	1	1	1	<b>5</b>
	<b>2121</b>	<b>1825</b>	<b>1662</b>	<b>1497</b>	<b>1322</b>	<b>8427</b>	<b>95</b>	<b>93</b>	<b>92</b>	<b>82</b>	<b>87</b>	<b>449</b>

**3.15 Consistenza della popolazione per Classe e numero di classi  
Scuola Secondaria di II grado - Corso serale**

Sede Scolastica	N° ALUNNI PER CLASSE						N° CLASSI					
	I	II	III	IV	V	TOT	I	II	III	IV	V	TOT
I.P.C." EINAUDI"	0	0	0	0	14	<b>14</b>	0	0	0	0	2	<b>2</b>
I.P.C. "SALVETTI"	30	23	17	10	9	<b>89</b>	1	1	1	1	1	<b>5</b>
I.P.I.A." PACINOTTI"	0	9	0	0	0	<b>9</b>	0	1	0	0	0	<b>1</b>
I.P.S.I.A." P.TACCA"	39	32	24	10	8	<b>113</b>	1	1	1	1	2	<b>6</b>
I.T.C.G. "D.ZACCAGNA"	26	21	42	30	42	<b>161</b>	1	1	2	2	2	<b>8</b>
I.T.I.S."GALILEI"	0	24	24	20	11	<b>79</b>	0	1	2	2	1	<b>6</b>
IST. D'ARTE "PALMA"	23	15	0	0	0	<b>38</b>	1	1	1	0	0	<b>3</b>
L.ARTISTICO	30	18	17	14	0	<b>79</b>	1	1	1	1	0	<b>4</b>
<b>TOTALE</b>	<b>148</b>	<b>142</b>	<b>124</b>	<b>84</b>	<b>84</b>	<b>582</b>	<b>5</b>	<b>7</b>	<b>8</b>	<b>7</b>	<b>8</b>	<b>35</b>

### 3.16 Consistenza della popolazione per Sede scolastica e Comune della Scuola

#### Ambito territoriale delle Apuane

Comune di Carrara

ORDINE	SEDE SCOLASTICA	ISTITUZIONE di APPARTENENZA	N°
<b>INFANZIA</b>	S. MAT. BEDIZZANO	D.D. CARRARA 1	36
	S. MAT. CODENA	D.D. CARRARA 1	0
	S. MAT. MARCONI	D.D. CARRARA 1	76
	S. MAT. VIA SOLFERINO	D.D. CARRARA 1	134
	S. MAT. ANDERSEN	D.D. CARRARA 3	115
	S. MAT. COLLODI	D.D. CARRARA 3	163
	S. MAT. FOSSOLA	D.D. CARRARA 4	66
	S. MAT. NAZZANO	D.D. CARRARA 4	47
	S. MAT. PERTICATA	D.D. CARRARA 4	55
	S. MAT. SAN LUCA	D.D. CARRARA 4	90
	S. MAT. CAVALLOTTI	I.C. BUONARROTI	87
	S. MAT. PARADISO	I.C. BUONARROTI	101
	S. MAT. GIAMPAOLI	IC. CARRARA 5	131
	S. MAT. LUNENSE	IC. CARRARA 5	84
	S. MAT. FOSSONE	I.C. DA VINCI	91
	S. MAT. PARIT. BERGIOLA		12
	S. MAT. PARIT. CARLO FINELLI		90
	S. MAT. PARIT. CASTELPOGGIO		17
	S. MAT. PARIT. FIGLIE DI GESU' - CARRARA		73
	S. MAT. PARIT. FIGLIE DI GESU' - PRAMPOLINI		43
	S. MAT. PARIT. FIGLIE DI GESU' - BASSAGRANDE		57
	S. MAT. PARIT. S. GIOVANNI BOSCO		43
	S. MAT. PARIT. SACRO CUORE - GRAGNANA		18
<b>TOTALE</b>			<b>1629</b>
<b>PRIMARIA</b>	S. ELEM. BEDIZZANO	D.D. CARRARA 1	56
	S. ELEM. CASTEL POGGIO	D.D. CARRARA 1	16
	S. ELEM. GRAGNANA	D.D. CARRARA 1	35
	S. ELEM. MARCONI	D.D. CARRARA 1	254
	S. ELEM. SAFFI	D.D. CARRARA 1	213
	S. ELEM. E. CHIESA	D.D. CARRARA 3	96
	S. ELEM. FINELLI	D.D. CARRARA 3	203
	S. ELEM. G. MENCONI	D.D. CARRARA 3	85
	S. ELEM. G. RODARI	D.D. CARRARA 3	142
	S. ELEM. FONTANA	D.D. CARRARA 4	71
	S. ELEM. FREZZA	D.D. CARRARA 4	100
	S. ELEM. GENTILI-FOSSOLA	D.D. CARRARA 4	167
	S. ELEM. NARDI	D.D. CARRARA 4	83
	S. ELEM. A. MENCONI	IC. CARRARA 5	174
	S. ELEM. DOGANELLA	IC. CARRARA 5	82
	S. ELEM. GIROMINI	IC. CARRARA 5	136
	S. ELEM. PARADISO A	I.C. BUONARROTI	112
	S. ELEM. PARADISO B	I.C. BUONARROTI	278
	S. ELEM. FOSSONE	I.C. DA VINCI	95
	S. ELEM. PARIT. F. DI GESU' - CARRARA		189
<b>TOTALE</b>			<b>2587</b>

<b>SEC.I GRADO</b>	S. MED. BUONARROTI	I.C. BUONARROTI	262
	S. MED. TALIERCIO	IC. CARRARA 5	224
	S. MED. DA VINCI	I.C. DA VINCI	359
	S. MED. CARDUCCI - TENERANI	S. MED. CARDUCCI - TENERANI	561
	S. MED. DAZZI	S. MED. DAZZI	160
		<b>TOTALE</b>	<b>1566</b>
<b>SEC.II GRADO</b>	I.P.I.A. TACCA	I.P.I.A. TACCA	49
	I.T.C.G. ZACCAGNA	I.T.C.G. ZACCAGNA	364
	I.T.I.S. GALILEI	I.T.I.S. MEUCCI	174
	I.P.C. EINAUDI	IST. ISTR. SUP. EINAUDI	164
	I.P.A.M.M. FIORILLO	IST. ISTR. SUP. EINAUDI	157
	L. CLASSICO REPETTI	IST. ISTR. SUP. MONTESSORI	191
	L. SOC. PSIC. PED. LING. MONTESSORI	IST. ISTR. SUP. MONTESSORI	575
	L. ARTISTICO	L. ARTISTICO	437
	L. SCIENT. MARCONI	L. SCIENT. MARCONI	676
		<b>TOTALE</b>	<b>2787</b>
<b>SEC.II GRADO SERALE</b>	I.P.S.I.A. TACCA	I.P.S.I.A. TACCA	113
	I.T.C.G. ZACCAGNA	I.T.C.G. ZACCAGNA	161
	I.T.I.S. GALILEI	I.T.I.S. MEUCCI	79
	I.P.C. EINAUDI	IST. ISTR. SUP. EINAUDI	14
	L. ARTISTICO	L. ARTISTICO	79
		<b>TOTALE</b>	<b>446</b>

Comune di Massa

<b>ORDINE</b>	<b>SEDE SCOLASTICA</b>	<b>ISTITUZIONE di APPARTENENZA</b>	<b>N°</b>
	S. MAT. CAMPONELLI	D.D. MASSA 2	79
	S. MAT. CERVARA	D.D. MASSA 2	62
	S. MAT. VIA LA SALLE	D.D. MASSA 2	63
	S. MAT. OSPEDALIERA	D.D. MASSA 2	18
	S. MAT. VIALE STAZIONE	D.D. MASSA 2	67
	S. MAT. CASONE	D.D. MASSA 3	102
	S. MAT. MASSA PULICHE	D.D. MASSA 3	125
	S. MAT. S. CARLO - ANTONA	D.D. MASSA 4	22
	S. MAT. BERGIOLA	D.D. MASSA 4	0
	S. MAT. FORNO	D.D. MASSA 4	19
	S. MAT. ORTOLA	D.D. MASSA 4	77
	S. MAT. POMERIO DUCALE	D.D. MASSA 4	50
	S. MAT. TURANO	D.D. MASSA 4	42
	S. MAT. POGGI	D.D. MASSA 5	84
	S. MAT. RONCHI	D.D. MASSA 5	99
<b>INFANZIA</b>	S. MAT. VILLETTE	D.D. MASSA 5	89
	S. MAT. CANDIA	D.D. MASSA 6	127
	S. MAT. CASTAGNOLA DI SOPRA	D.D. MASSA 6	87
	S. MAT. PARIT. ANGELINI		24
	S. MAT. PARIT. M. CONSOLATRICE		56
	S. MAT. PARIT. M. DEL CAVATORE - CASSETTE		17
	S. MAT. PARIT. M. FAZZI		0
	S. MAT. PARIT. M. IMMACOLATA - RONCHI		139
	S. MAT. PARIT. PADRE G. BIANCHI		67
	S. MAT. PARIT. REGINA DELLA PACE		20
	S. MAT. PARIT. S. BENEDETTO		70
	S. MAT. PARIT. S. CUORE - CANEVARA		12

	S. MAT. PARIT. S. LUIGI - MASSA		40
	S. MAT. PARIT. S. ZITA		93
	S. MAT. PARIT. SAN MARTINO		91
		<b>TOTALE</b>	<b>1841</b>
<b>PRIMARIA</b>	S. ELEM. CERVARA	D.D. MASSA 2	102
	S. ELEM. VIA LA SALLE	D.D. MASSA 2	97
	S. ELEM. OSPEDALIERA	D.D. MASSA 2	14
	S. ELEM. POGGIOLETTO	D.D. MASSA 2	170
	S. ELEM. VIALE STAZIONE	D.D. MASSA 2	119
	S. ELEM. BONDANO	D.D. MASSA 3	151
	S. ELEM. CASONE	D.D. MASSA 3	93
	S. ELEM. MARINA DI MASSA	D.D. MASSA 3	171
	S. ELEM. RICORTOLA	D.D. MASSA 3	0
	S. ELEM. VIA FIUME	D.D. MASSA 3	85
	S. ELEM. CASETTE	D.D. MASSA 4	15
	S. ELEM. CASTAGNETOLA	D.D. MASSA 4	88
	S. ELEM. FORNO	D.D. MASSA 4	32
	S. ELEM. ORTOLA	D.D. MASSA 4	128
	S. ELEM. PARIANA	D.D. MASSA 4	47
	S. ELEM. SANTA LUCIA	D.D. MASSA 4	100
	S. ELEM. TURANO	D.D. MASSA 4	84
	S. ELEM. VOLPIGLIANO	D.D. MASSA 4	70
	S. ELEM. BAGAGLIONE	D.D. MASSA 5	111
	S. ELEM. POVEROMO	D.D. MASSA 5	14
	S. ELEM. RINCHIOSTRA	D.D. MASSA 5	123
	S. ELEM. RONCHI	D.D. MASSA 5	221
	S. ELEM. S. GIUSEPPE VECCHIO	D.D. MASSA 5	74
	S. ELEM. VILLETTE B	D.D. MASSA 5	91
	S. ELEM. ALTETA	I.C. MASSA 6	63
	S. ELEM. CASTAGNOLA DI SOTTO	I.C. MASSA 6	66
	S. ELEM. MIRTETO	I.C. MASSA 6	194
	S. ELEM. ROMAGNANO	I.C. MASSA 6	87
S. ELEM. PARIT. LE GRAZIE		105	
S. ELEM. PARIT. M. IMMACOLATA		118	
S. ELEM. PARIT. S. FILIPPO NERI		122	
S. ELEM. PARIT. SUORE MISSIONARIE		108	
		<b>TOTALE</b>	<b>3063</b>
<b>SEC. I GRADO</b>	S. MED. PARINI	I.C. MASSA 6	117
	S. MED. ALFIERI - BERTAGNINI	S. MED. ALFIERI - BERTAGNINI	258
	S. MED. DON MILANI	S. MED. DON MILANI	703
	S. MED. MALASPINA - STAFFETTI	S. MED. MALASPINA - STAFFETTI	814
		<b>TOTALE</b>	<b>1892</b>
<b>SEC. II GRADO</b>	I.P.S.S.A.R. MINUTO	I.P.S.S.A.R. MINUTO	715
	I.T.I.S. MEUCCI	I.T.I.S. MEUCCI	747
	IST. D'ARTE PALMA	IST. D'ARTE PALMA	205
	I.P.I.A. BARSANTI	IST. ISTR. SUP. BARSANTI	299
	I.P.C. SALVETTI	IST. ISTR. SUP. BARSANTI	241
	L. CLASSICO ROSSI	IST. ISTR. SUP. ROSSI	346
	L. SOC. PSIC. PED. LING. PASCOLI	IST. ISTR. SUP. ROSSI	451
	I.T.C.G. TONIOLO	IST. ISTR. SUP. TONIOLO	439
	L. SCIENT. FERMI	L. SCIENT. FERMI	665
		<b>TOTALE</b>	<b>4108</b>

<b>SEC. II GRADO SERALE</b>	IST. D'ARTE PALMA	IST. D'ARTE PALMA	38
	I.P.C. SALVETTI	IST. ISTR. SUP. BARSANTI	89
<b>TOTALE</b>			<b>127</b>

Comune di Montignoso

<b>ORDINE</b>	<b>SEDE SCOLASTICA</b>	<b>ISTITUZIONE DI APPARTENENZA</b>	<b>N°</b>
<b>INFANZIA</b>	S. MAT. CAPANNE	I.C. GIORGINI	55
	S. MAT. CERVAIOLO	I.C. GIORGINI	26
	S. MAT. CINQUALE	I.C. GIORGINI	55
	S. MAT. EUSTACHIO	I.C. GIORGINI	29
	S. MAT. PARIT. M. IMMACOLATA	I.C. GIORGINI	33
<b>TOTALE</b>			<b>198</b>
<b>PRIMARIA</b>	S. ELEM. CAPANNE	I.C. GIORGINI	31
	S. ELEM. CERRETO	I.C. GIORGINI	35
	S. ELEM. CERVAIOLO	I.C. GIORGINI	100
	S. ELEM. CINQUALE	I.C. GIORGINI	42
	S. ELEM. PIAZZA	I.C. GIORGINI	100
<b>TOTALE</b>			<b>308</b>
<b>SEC. I GRADO</b>	S. MEDIA GIORGINI	I.C. GIORGINI	199
<b>TOTALE</b>			<b>199</b>

Comune di Aulla

<b>ORDINE</b>	<b>SEDE SCOLASTICA</b>	<b>ISTITUZIONE di APPARTENENZA</b>	<b>N°</b>
<b>INFANZIA</b>	S. MAT. ALBIANO MAGRA	D.D. AULLA	57
	S. MAT. PALLERONE	D.D. AULLA	54
	S. MAT. Q. RE GOBETTI	D.D. AULLA	22
	S. MAT. RAGNAIA	D.D. AULLA	41
	S. MAT. VIA DELLA RESISTENZA	D.D. AULLA	35
	S. MAT. PARIT. E. DE AMICIS		72
<b>TOTALE</b>			<b>281</b>
<b>PRIMARIA</b>	S. ELEM. ALBIANO	D.D. AULLA	91
	S. ELEM. CAPOLUOGO	D.D. AULLA	188
	S. ELEM. RAGNAIA	D.D. AULLA	67
	S. ELEM. SERRICCIOLO	D.D. AULLA	75
<b>TOTALE</b>			<b>421</b>
<b>SEC. I GRADO</b>	S. MED. ALIGHIERI	D.D. AULLA	265
<b>TOTALE</b>			<b>265</b>
<b>SEC. II GRADO</b>	L. CLASSICO LEOPARDI	D.D. AULLA	86
	I.T.I. MEUCCI	D.D. AULLA	8
<b>TOTALE</b>			<b>94</b>

Comune di Bagnone

<b>ORDINE</b>	<b>SEDE SCOLASTICA</b>	<b>ISTITUZIONE di APPARTENENZA</b>	<b>N°</b>
<b>INFANZIA</b>	S. MAT. BAGNONE	I.C. BARACCHINI	41

<b>INFANZIA</b>			<b>TOTALE</b>	<b>41</b>
<b>PRIMARIA</b>	S. ELEM. BAGNONE	I.C. BARACCHINI		98
			<b>TOTALE</b>	<b>98</b>
<b>SEC.I GRADO</b>	S. MED. QUARTIERI	I.C. BARACCHINI		42
			<b>TOTALE</b>	<b>42</b>
<b>SEC.II GRADO</b>	I.P.I.A. PACINOTTI	I.P.I.A. PACINOTTI		97
			<b>TOTALE</b>	<b>97</b>

Comune di Casola

<b>ORDINE</b>	<b>SEDE SCOLASTICA</b>	<b>ISTITUZIONE di APPARTENENZA</b>	<b>N°</b>
<b>INFANZIA</b>	S. MAT. CASOLA	I.C.MORATTI	31
			<b>TOTALE</b>
			<b>31</b>
<b>PRIMARIA</b>	S. ELEM. CASOLA	I.C.MORATTI	44
			<b>TOTALE</b>
			<b>44</b>
<b>SEC.I GRADO</b>	S.MEDIA GALILEI	I.C.MORATTI	30
			<b>TOTALE</b>
			<b>30</b>

Comune di Comano

<b>ORDINE</b>	<b>SEDE SCOLASTICA</b>	<b>ISTITUZIONE di APPARTENENZA</b>	<b>N°</b>
<b>INFANZIA</b>	S.MAT. COMANO	I.C. COCCHI	15
			<b>TOTALE</b>
			<b>15</b>
<b>PRIMARIA</b>	S. ELEM. COMANO	I.C. COCCHI	26
			<b>TOTALE</b>
			<b>26</b>

Comune di Filattiera

<b>ORDINE</b>	<b>SEDE SCOLASTICA</b>	<b>ISTITUZIONE di APPARTENENZA</b>	<b>N°</b>
<b>INFANZIA</b>	S.MAT.FILATTIERA	I.C. FERRARI	24
	S.MAT.SCORCETOLI	I.C. FERRARI	43
			<b>TOTALE</b>
			<b>67</b>
<b>PRIMARIA</b>	S. ELEM. ZAMPETTI	I.C. FERRARI	92
			<b>TOTALE</b>
			<b>92</b>
<b>SEC.I GRADO</b>	S. MED. GIOVANNI XXIII	I.C. FERRARI	52
			<b>TOTALE</b>
			<b>52</b>

Comune di Fivizzano

<b>ORDINE</b>	<b>SEDE SCOLASTICA</b>	<b>ISTITUZIONE di APPARTENENZA</b>	<b>N°</b>
	S. MAT. FIVIZZANO	I.C.MORATTI	59
	S. MAT. GASSANO	I.C.MORATTI	15
	S. MAT. MONCIGOLI	I.C.MORATTI	30

<b>INFANZIA</b>	S. MAT. MONZONE	I.C.MORATTI	29
	S. MAT. SAN TERENCE MONTI	I.C.MORATTI	31
	S. MAT. PARIT. LEOPARDI		22
		<b>TOTALE</b>	<b>186</b>
<b>PRIMARIA</b>	S. ELEM. CESERANO	I.C.MORATTI	72
	S. ELEM. FIVIZZANO CAP.	I.C.MORATTI	93
	S. ELEM. GRAGNOLA	I.C.MORATTI	33
	S. ELEM. MONZONE	I.C.MORATTI	54
	<b>TOTALE</b>	<b>252</b>	
<b>SEC.I GRADO</b>	S. MED. FANTONI	I.C.MORATTI	64
	S. MED. GALILEI	I.C.MORATTI	46
	S. MED. SAN FRANCESCO	I.C.MORATTI	67
	<b>TOTALE</b>	<b>177</b>	
<b>SEC.II GRADO</b>	I.T.C. SAMBUCHI	IST.ISTR. SUP. BELMESSERI	138
	I.P. AGRARIO FANTONI	IST.ISTR. SUP. PACINOTTI	132
	I.P.I.A. PACINOTTI	IST.ISTR. SUP. PACINOTTI	102
	<b>TOTALE</b>	<b>372</b>	

Comune di Fosdinovo

<b>ORDINE</b>	<b>SEDE SCOLASTICA</b>	<b>ISTITUZIONE di APPARTENENZA</b>	<b>N°</b>
<b>INFANZIA</b>	S. MAT. CANIPAROLA	I.C. DAZZI	92
		<b>TOTALE</b>	<b>92</b>
<b>PRIMARIA</b>	S. ELEM. CANIPAROLA	I.C. DAZZI	75
	S. ELEM. FOSDINOVO CAPOLUOGO	I.C. DAZZI	40
		<b>TOTALE</b>	<b>115</b>
<b>SEC.I GRADO</b>	S. MEDIA MANZONI CANIPAROLA	I.C. DAZZI	64
	S. MEDIA MANZONI CAPOLUOGO	I.C. DAZZI	29
	<b>TOTALE</b>	<b>93</b>	

Comune di Licciana Nardi

<b>ORDINE</b>	<b>SEDE SCOLASTICA</b>	<b>ISTITUZIONE di APPARTENENZA</b>	<b>N°</b>
<b>INFANZIA</b>	S.MAT. LICCIANA CAPOLUOGO	I.C. COCCHI	36
	S.MAT. MONTI	I.C. COCCHI	33
	S.MAT. TERRAROSSA	I.C. COCCHI	41
	<b>TOTALE</b>	<b>110</b>	
<b>PRIMARIA</b>	S. ELEM. MONTI	I.C. COCCHI	46
	S. ELEM. TERRAROSSA	I.C. COCCHI	58
	S. ELEM. LICCIANA	I.C. COCCHI	66
	<b>TOTALE</b>	<b>170</b>	
<b>SEC.I GRADO</b>	S. MEDIA COCCHI	I.C. COCCHI	116
	<b>TOTALE</b>	<b>116</b>	

Comune di Mulazzo

ORDINE	SEDE SCOLASTICA	ISTITUZIONE di APPARTENENZA	N°
<b>INFANZIA</b>	S. MAT. ARPIOLA	I.C. TIFONI	52
		<b>TOTALE</b>	<b>52</b>
<b>PRIMARIA</b>	S. ELEM. GALANTI	I.C. TIFONI	73
		<b>TOTALE</b>	<b>73</b>
<b>SEC.I GRADO</b>	S. MEDIA ALIGHIERI	I.C. TIFONI	46
		<b>TOTALE</b>	<b>46</b>

Comune di Podenzana

ORDINE	SEDE SCOLASTICA	ISTITUZIONE di APPARTENENZA	N°
<b>INFANZIA</b>	S. MAT. MONTEDIVALLI	D.D. AULLA	44
		<b>TOTALE</b>	<b>44</b>
<b>PRIMARIA</b>	S. ELEM. PODENZANA CAPOLUOGO	D.D. AULLA	20
	S. ELEM. MONTEDIVALLI	D.D. AULLA	14
		<b>TOTALE</b>	<b>34</b>

Comune di Pontremoli

ORDINE	SEDE SCOLASTICA	ISTITUZIONE di APPARTENENZA	N°
<b>INFANZIA</b>	S. MAT. CASA CORVI	I.C. TIFONI	79
	S. MAT. VIA ROMA	I.C. TIFONI	85
		<b>TOTALE</b>	<b>164</b>
<b>PRIMARIA</b>	S. ELEM. TIFONI	I.C. TIFONI	177
	S. ELEM. MAZZINI	I.C. TIFONI	127
		<b>TOTALE</b>	<b>304</b>
<b>SEC.I GRADO</b>	S. MEDIA FERRARI		206
		<b>TOTALE</b>	<b>206</b>
<b>SEC.II GRADO</b>	L. SOC. PSIC. PED. MALASPINA	IST. ISTR. SUP. DA VINCI	204
	I.T.C.G. BELMESSERI	IST.ISTR. SUP. BELMESSERI	271
	I.P.I.A. PACINOTTI	IST.ISTR. SUP. PACINOTTI	58
	PARIT.L.CLASSICO VESCOVILE		59
		<b>TOTALE</b>	<b>592</b>
<b>SEC.II GRADO SERALE</b>	I.P.I.A. PACINOTTI	IST.ISTR. SUP. PACINOTTI	9
		<b>TOTALE</b>	<b>9</b>

Comune di Tresana

ORDINE	SEDE SCOLASTICA	ISTITUZIONE di APPARTENENZA	N°
<b>INFANZIA</b>	S. MAT. BARBARASCO	I.C. ALIGHIERI	43
		<b>TOTALE</b>	<b>43</b>
<b>PRIMARIA</b>	S. ELEM. BARBARASCO	I.C. ALIGHIERI	66
		<b>TOTALE</b>	<b>66</b>

<b>SEC.I GRADO</b>	S.MEDIA MARSILI	I.C. ALIGHIERI	39
		<b>TOTALE</b>	<b>39</b>

Comune di Villafranca L.

<b>ORDINE</b>	<b>SEDE SCOLASTICA</b>	<b>ISTITUZIONE di APPARTENENZA</b>	<b>N°</b>
<b>INFANZIA</b>	S.MAT. VILLAFRANCA	I.C. BARACCHINI	100
		<b>TOTALE</b>	<b>100</b>
<b>PRIMARIA</b>	S. ELEM. VILLAFRANCA	I.C. BARACCHINI	142
		<b>TOTALE</b>	<b>142</b>
<b>SEC.I GRADO</b>	S. MED. BARACCHINI	I.C. BARACCHINI	118
		<b>TOTALE</b>	<b>118</b>
<b>SEC.II GRADO</b>	I.P.C. EINAUDI	IST. ISTR. SUP. BELMESSERI	99
	L. SCIENT. DA VINCI	IST. ISTR. SUP. DA VINCI	278
		<b>TOTALE</b>	<b>377</b>

Comune di Zeri

<b>ORDINE</b>	<b>SEDE SCOLASTICA</b>	<b>ISTITUZIONE di APPARTENENZA</b>	<b>N°</b>
<b>INFANZIA</b>	S. MAT. PATIGNO	I.C. FERRARI	19
		<b>TOTALE</b>	<b>19</b>
<b>PRIMARIA</b>	S. ELEM. PATIGNO	I.C. FERRARI	16
		<b>TOTALE</b>	<b>16</b>
<b>SEC.I GRADO</b>	S.MEDIA PATIGNO	I.C. FERRARI	11
		<b>TOTALE</b>	<b>11</b>

